

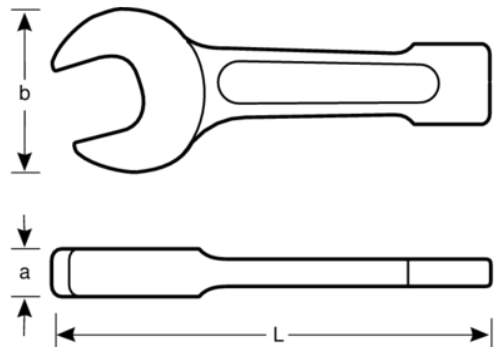


133SGM-70
70 mm Schlag-Maulschlüssel,
375 mm





PRODUKTDDETAILS

- Maulstellung 15° für bessere Zugänglichkeit
- Schlagende für schwerste Beanspruchung, besonders geeignet für Werften, Eisenbahnen und Schwerindustrie
- Stahlgrau
- Aus geschmiedetem Spezialstahl
- Mit kurzem, starken Profilschaft
- Geprüft nach: DIN 133



PRODUKTEIGENSCHAFTEN

| Produkt |  | L | a | b |  |
|------------------|---|----------|----------|----------|---|
| 133SGM-70 | 70 mm | 375 mm | 30.0 mm | 154 mm | 4260 g |

Follow the Fish!

