








3940-150-5/8-DSL-2P Serras Sabre Demolição

DETALHES DO PRODUTO

- As lâminas de bimetálico de demolição com inclinação (DSL) Sandflex® são uma série de lâminas de serra extra espessas e largas para trabalhos pesados e de demolição
- Lâmina de bimetálico Sandflex® praticamente inquebrável para todos os materiais e tipos de corte
- Os dentes HSS com 8% de cobalto com parte posterior de aço de mola nas lâminas de bimetálico garantem uma durabilidade excepcional
- 1,6 mm de espessura
- 5/8 dentes por polegada
- 150 mm a 300 mm de comprimento
- Embalagem alternativa 1: embalado para venda a retalho em 2P (2 lâminas) ou 5P (5 lâminas) por conjunto
- Embalagem alternativa 2: conjunto industrial de 10P (10 lâminas)
- Perfeita para madeira com pregos
- Nariz de formato inclinado para vários tipos de cortes

ATRIBUTOS DO PRODUTO

Produto					
3940-150-5/8-DSL-2P	150 mm	1.6 mm	5/8	DSL	60 g

Follow the Fish!

