



1496MB2







**Caixa de pedreiro
530x290x290mm**



DETALHES DO PRODUTO

- Construção resistente combinando diferentes espessuras de metal
- Reforço em zonas essenciais e adição de nervuras ao longo das caixas para reforçá-las
- Contraplacado interno com 3,2 mm de espessura anti-humidade
- Tabuleiro interno amovível
- Controlo de abertura da tampa com suportes em L
- 1 sistema de fecho de trinco com furo para cadeado
- As grandes pegas laterais resistentes e giratórias facilitam o transporte da caixa entre duas pessoas. Existe espaço para 2 mãos
- Revestimento com pó laranja e acabamento com textura mais resistente aos ambientes de trabalho mais exigentes

ATRIBUTOS DO PRODUTO

Produto						
1496MB2	290 x 290 x 530 mm	40 kg	230 mm	518 mm	280 mm	10.6 kg

Follow the Fish!

