












SBE-8940TB Lâmina direta ERGO™

DETALHES DO PRODUTO

- Chave de parafusos desenvolvida de acordo com o processo científico ERGO™
- Chave para parafusos TORX®
- Cabo: cabo em 3 componentes, para o máximo conforto de utilização e transmissão de força
- Escolha de ponta certa simples com o cabo com código de cor
- Lâmina: liga de aço de alto desempenho. Cromada e inteiramente endurecida. Ponta com acabamento em preto para maior precisão
- Lâmina e reforço de perfil sextavado que permitem o uso de uma chave para trabalhos que exijam mais torque
- A lâmina continua pelo cabo, sem que haja perda de energia de impacto do martelo. A tampa mecânica confere proteção durante trabalhos que exijam impacto elevado



ATRIBUTOS DO PRODUTO

Produto									
SBE-8940TB	T 40	6.60 mm	8 mm	14 mm	36 mm	150 mm	122 mm	272 mm	232 g

Follow the Fish!

