







9045-B-300 Esquadro

DETALHES DO PRODUTO

- Esquadros estampados de uma só peça, em aço sueco, com precisão de 90° exactos, podendo ser utilizados para ângulos de 45° e 90°. Estáveis e equilibradas. Facilidade de leitura em ambas as faces. Protecção anti-corrosão, acabamento a preto.

ATRIBUTOS DO PRODUTO

| Produto |  |  |  |  |
|------------|---|---|---|---|
| 9045-B-300 | 300 mm | 310 mm | 170 mm | 200 g |

