







**9045-B-200**  
**Esquadro**

DETALHES DO PRODUTO

- Esquadros estampados de uma só peça, em aço sueco, com precisão de 90° exactos, podendo ser utilizados para ângulos de 45° e 90°. Estáveis e equilibradas. Facilidade de leitura em ambas as faces. Protecção anti-corrosão, acabamento a preto.

ATRIBUTOS DO PRODUTO

| Produto           |  |  |  |  |
|-------------------|---|---|---|---|
| <b>9045-B-200</b> | 220 mm  | 220 mm  | 170 mm  | 160 g   |

