



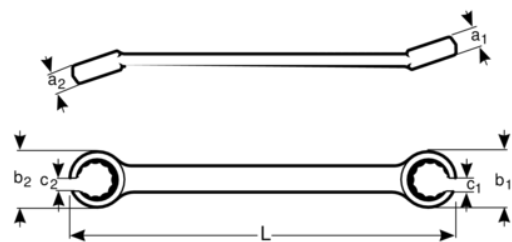
1949M-30-32

Chave de luneta aberta



DETALHES DO PRODUTO



- Chave de porcas dupla offset em tamanhos métricos
- Normas: DIN 3118
- Material: liga de aço de alto desempenho
- 6 pontos: 8x9, 10x11, 10x12, 12x13 e 12x14
- 12 pontos: 14x15, 14x17, 17x19, 19x22, 22x24, 24x27 e 30x32
- O ângulo de luneta de 15° para afastamento das articulações e melhor preensão
- Adequada para aperto de tubos na indústria automóvel e para canalização
- Cabeça profunda especial que protege e aplica um binário elevado ao parafuso
- O acabamento micromate cromado fornece uma superfície de elevada qualidade



Follow the Fish!



ATRIBUTOS DO PRODUTO

Produto		L	a1	a2	b1	b2	c1	c2	
1949M-30-32	30x32 mm	280 mm	20.5 mm	22.5 mm	50 mm	52 mm	22 mm	24 mm	440 g

