



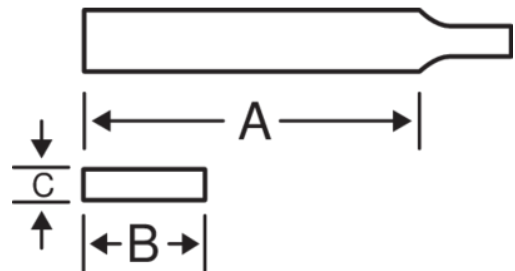
1-110...-2

Lime plate à bords effilés ERGO™
bâtarde/mi-douce/douce



DÉTAILS SUR LE PRODUIT




- Manche développé selon le processus scientifique ERGO™, pour un confort maximum avec un effort minimum
- La poignée bi-matière est confortable et permet une excellente prise en main
- Forme : Bords effilés vers le bout, faces parallèles
- Type de coupe : 1 = Bâtarde, 2 = Mi-douce, 3 = Douce
- Taille croisée sur les faces, taille simple sur les chants
- Forme à angles vifs, pour faciliter l'accès aux angles et coins
- Carte individuelle avec manche



Follow the Fish!



ATTRIBUTS DU PRODUIT

Produit	A	B	C			
1-110-06-1-2	150 mm	16 mm	4 mm	12	1	110 g
1-110-06-2-2	150 mm	16 mm	4 mm	17	2	110 g
1-110-06-3-2	150 mm	16 mm	4 mm	24	3	110 g
1-110-08-1-2	200 mm	20 mm	5 mm	10	1	180 g
1-110-08-2-2	200 mm	20 mm	5 mm	15	2	180 g
1-110-08-3-2	200 mm	20 mm	5 mm	21	3	180 g
1-110-10-1-2	250 mm	25 mm	5.5 mm	9	1	270 g
1-110-10-2-2	250 mm	25 mm	5.5 mm	12	2	270 g
1-110-10-3-2	250 mm	25 mm	5.5 mm	17	3	270 g
1-110-12-1-2	300 mm	30 mm	6 mm	7	1	431 g
1-110-12-2-2	300 mm	30 mm	6 mm	10	2	431 g
1-110-12-3-2	300 mm	30 mm	6 mm	15	3	431 g

