



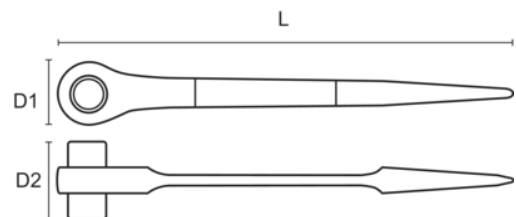
SC2RM-19-22

Clé spéciale échafaudage à carré
conducteur 1/2", 19-22 mm



DÉTAILS SUR LE PRODUIT



- 28 dents avec levier à cliquet facilement réversible pour le changement de sens droite/gauche, angle d'action 13° pour la fixation rapide dans les zones difficiles d'accès
- Poignée conique qui permet d'aligner les trous des barres à assembler au travers desquels une vis est insérée et fixée
- Profils 12 pans Dynamic-Drive™ pour une plus grande efficacité et une prise en main optimale
- Clé à fourche (traversante) pour atteindre l'écrou au bout de la broche
- La tige comporte un orifice pour insertion d'un câble métallique à l'aide duquel attacher la clé sur une ceinture ou une corde de sécurité
- Selon les normes définies par le procédé de prévention de chute d'objets DROPS



Follow the Fish!



ATTRIBUTS DU PRODUIT

Produit		L	D1	D2	
SC2RM-19-22	19-22 mm	309 mm	41 mm	50 mm	430 g

Follow the Fish!

